Мелкая моторика - это согласованные движения пальцев рук, умение ребенка "пользоваться" этими движениями

Дидактические игры- отличное средство, помогающее всесторонне и эффективно развивать мелкую моторику и речевую функцию у детей

"Ум ребенка находится на кончиках его пальцев"
В.А. Сухомлинский

Чтобы улучшать и развивать мелкую моторику, не нужно выполнять утомительные тренировки и скучные задания. Все упражнения проводятся в легкой игровой и развлекательной форме, которая поможет скрасить досуг ребенка.

Успехов Вам!

ОГБУ «Белгородский региональный центр психолого-медико-социального сопровождения».
Структурное подразделение: «Региональный ресурсный центр для детей с расстройством аутистического спектра и другими ментальными нарушениями».
Адрес: г. Белгород, ул. Привольная, 1
Тел.: +7 (4722) 20-53-89.
Наш сайт: http://psy-centre-31.ru
Официальная группа ВКонтакте:

Белгородский региональный центр психолого-медико-социального сопровождения

РАЗВИТИЕ МЕЛКОЙ МОТОРИКИ РУК ДЛЯ ДЕТЕЙ РАННЕГО ВОЗРАСТА

Буклет для родителей

Белгород, 2023

НЕСКОЛЬКО ИНТЕРЕСНЫХ ДИДАКТИЧЕСКИХ ИГР

“ГУСЛИ”
Цель: развитие и тренировка координации движений пальцев
Оборудование: резинки, коробка
Ход игры: на картонную коробку с отверстиями в крышке натягиваются канцелярские резинки. Ребенок перебирая пальцами, играет на “гуслях”.





“ПОКОРМИ ПТИЧКУ” Цель: развивать точность движений Оборудование: картонная коробка с наклеены рисунком птички (около клюва сделать небольшую дырочку), горсть пшеницы, фасоли, гороха Ход игры: в дырочку бросать по одному зернышку

СУЩЕСТВУЕТ МНОЖЕСТВО ДРУГИХ ВАРИАНТОВ ДИДАКТИЧЕСКИХ ИГР

1. Игры с конструктором
2. Игры с природными материалами
3. Игры с бусинами
4. Игры с прищепками
5. Игры с крышками
6. Игры с мозаикой
7. Игры со шнурками
8. Игры с макаронами
9. Игры с пуговицами
10. Игры с песком
11. Игры с крупами
12. Игры с пластилином и тестом

Также немало важной в развитии мелкой моторики является пальчиковая гимнастика.
Пальчиковая гимнастика - это упражнения, которые развивают ручки ребенка и тем самым дают толчок к его речевому развитию.

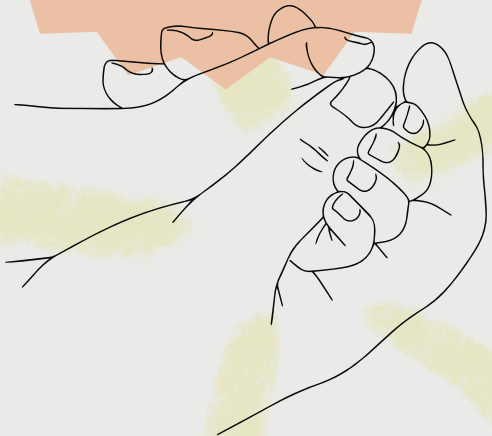

ВАРИАНТЫ ПАЛЬЧИКОВОЙ ГИМНАСТИКИ

- Пальчики здороваются
- Бегают человечки
- Коготки
- Зайка
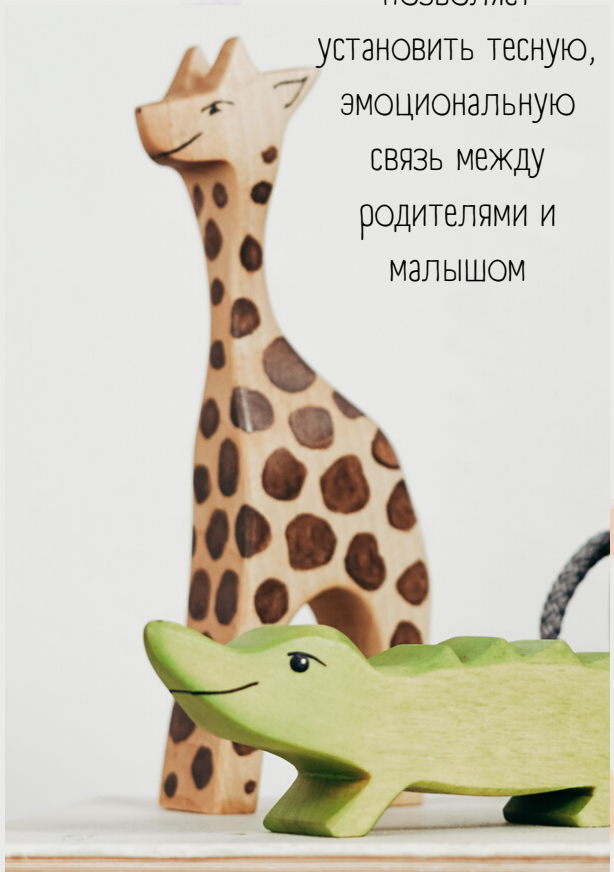
Пальчиковая гимнастика позволяет установить тесную, эмоциональную связь между родителями и малышом